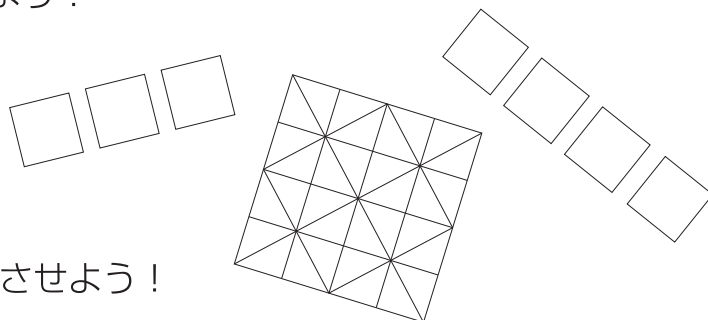


マス塗りパターン作り 【テーマ：春】

テーマに合ったパターン模様を作ってみよう！

【手順】

- ① テーマに合うカラーを選ぼう！
- ② パターン見本を作ろう！
- ③ パターンを繋げて大きな模様を完成させよう！



【道具】

- ・色鉛筆



【ポイント】

- ・テーマのイメージに合う色のバランスを考えて塗ろう！
- ・3色パターン・4色パターンで印象の違いが出てくるよ！
- ・同じ3色でもマスのパターンを変えると印象が変わるよ！

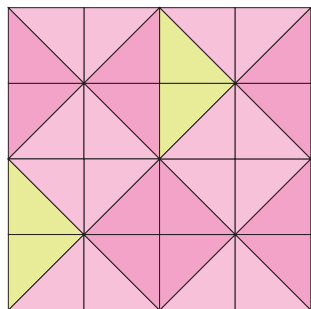
いろいろなパターンを作ってみよう！

【見本】


3色パターン：



パターン見本：



パターン模様



氏名：

日付：

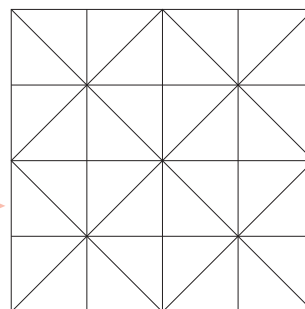
【テーマ：春】

① テーマに合うカラーを選ぼう！


3色パターン：

この色だけで塗ろう！

② パターン見本を作ろう！



③ パターンを繋げて大きな模様を完成させよう！



氏名：

日付：

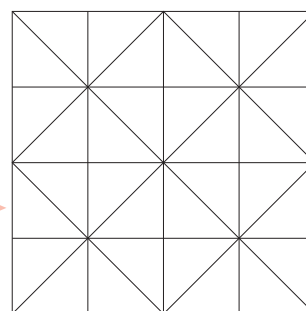
【テーマ：春】

① テーマに合うカラーを選ぼう！

4色パターン：

この色だけで塗ろう！

② パターン見本を作ろう！



③ パターンを繋げて大きな模様を完成させよう！

